



GRUPO DE OPINION PUBLICA

Medición de Humor Social

JUNIO2018



FICHA TÉCNICA DE LA ENCUESTA

UNIVERSO: POBLACIÓN RESIDENTE EN CAPITAL FEDERAL Y CONURBANO

MUESTRA: 500 CASOS, DE LOS CUALES 200 EN CABA Y 300 EN CONURBANO.

ERROR ESTADÍSTICO: +/- 4,5%

CUESTIONARIO: CON PREGUNTAS ABIERTAS POSTCODIFICADAS Y CERRADAS

ENTREVISTAS: PRESENCIALES. EN CABA 50 TELEFÓNICAS EN ZONAS ALTAS

TRABAJO DE CAMPO: ENTRE LOS DÍAS 29 JUNIO AL 7 DE JULIO

PROCESAMIENTO: ESTUDIO BABINO-GRINSPON

EVALUACIÓN DE DIRIGENTES



	Cristina Fernández	María Eugenia Vidal	Sergio Massa	Florencio Randazzo	Margarita Stolbizer	Horacio Larreta	Elisa Carrió	Felipe Solá	Mauricio Macri
Muy buena	16,8	13,9	5,1	2,1	7,3	6,3	9,6	2,1	5,5
Buena	26,7	28,4	32,9	34,1	28,3	24,4	20,1	27,5	23,6
Positiva	43,5	42,3	38,1	36,2	35,5	30,7	29,7	29,7	29,1
Mala	23,8	21,7	38,3	32,9	33,5	31,3	32,4	31,2	33,1
Muy mala	28,6	31,8	15,2	17,4	19,9	28,4	33,1	21	34,7
Negativa	52,4	53,5	53,5	50,3	53,4	59,7	65,5	52,1	67,8
Ns/Nc	4,2	4,2	8,4	13,5	11,1	9,6	4,8	18,2	3,1
Dif. Positivo-Negativo	-8,9	-11,2	--15,4	-14,1	-17,9	-29	-35,8	-22,4	-38,7



Agustín Rossi



Juan Manuel Urtubey



Gabriela Michetti



Daniel Arroyo



Jorge Capitanich



Julio Bárbaro

Muy buena	5,9	2,2	3,3	1,5	1,3	1
Buena	22,3	20,1	17,3	14,1	12,7	9,4
Positiva	28,2	22,4	20,6	15,7	14	10,4
Mala	24,6	31,8	33	23,8	34,4	26,1
Muy mala	18	21	37,8	10,5	23,2	18,3
Negativa	42,6	52,8	70,8	34,4	57,6	44,4
Ns/Nc	29,1	24,8	8,6	50	28,4	45,3
Dif. Positivo- Negativo	-14,4	-30,4	-50,2	-18,7	-43,6	-34

EVALUACIÓN DE PERSONALIDADES



Papa Francisco



Marcelo Tinelli



Hugo Moyano



Roberto Baradel

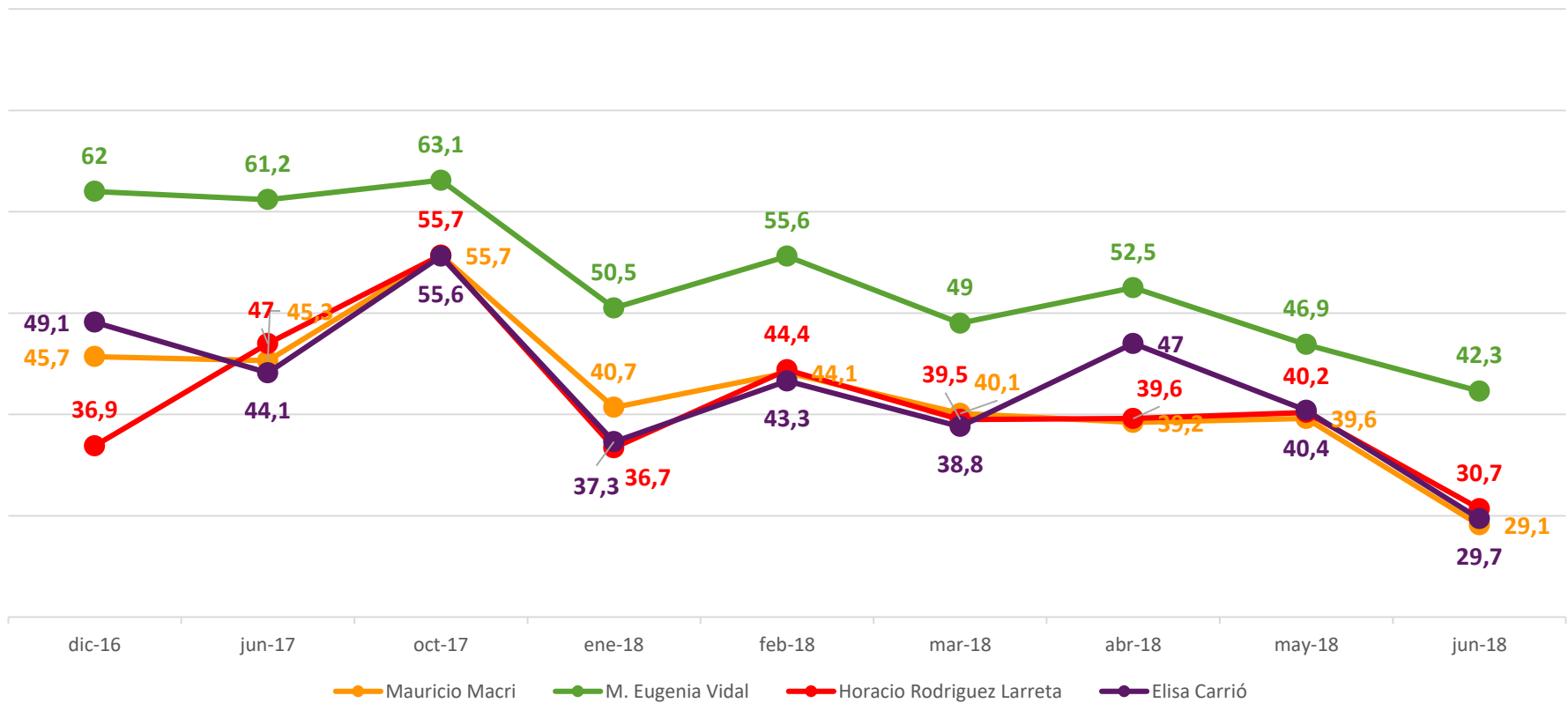
Muy buena	23,5	7,3	2,4	4,5
Buena	49,4	33	21,1	15,1
Positiva	72,9	40,3	23,5	19,6
Mala	17,7	37,3	47,2	28,2
Muy mala	4	14	23,9	26,6
Negativa	21,6	51,3	71,1	54,8
Ns/Nc	5,5	8,4	5,4	25,5
Dif. Positivo- Negativo	51,3	-11	-47,6	-35,2

EVALUACIÓN DE ECONOMISTAS

	R. Lavagna	M. Lousteau	A. Kicillof	M. Redrado	A. Prat Gay	N. Dujovne	Ca. Melconian	J. Milei	M. Tetaz	Federico Sturzenegger	D. Cavallo
Muy buena	9,7	5,1	11,7	1,7	1,8	1,5	2,9	0,9	1,8	1,9	0
Buena	30,7	33,7	24,1	23,7	18,7	16	13,7	10,1	8,3	8,1	4,3
POSITIVA	40,5	38,8	35,8	25,4	20,5	17,6	16,5	11	10,1	10	4,3
Mala	29,4	29,5	35,5	38	31,4	30,2	33,4	29,4	23,5	30,9	24,7
Muy mala	11	15,2	19,1	17,5	28	28,3	23,8	11,5	11	29,8	62,5
62,5NEGATIV A	40,3	44,7	54,6	55,5	59,4	58,5	57,1	40,9	34,5	60,7	87,2
Ns/Nc	19,2	16,6	9,6	19,1	20,1	23,9	26,3	48	55,3	29,3	8,5
DIFERENCIAL	0,2	-5,9	-18,8	-30,1	-38,9	-40,9	-40,6	-29,9	-24,4	-50,7	-82,9

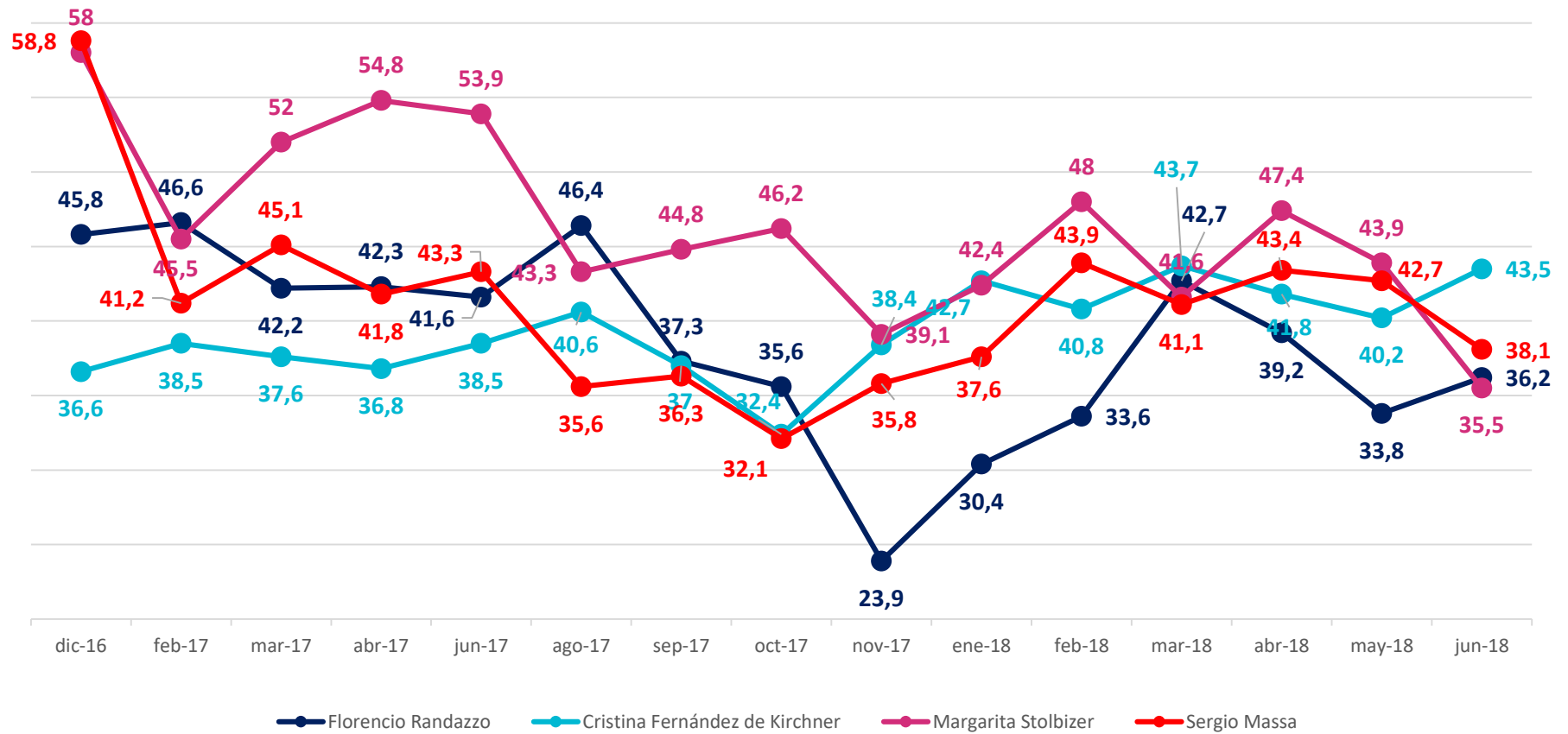
EVALUACIÓN DE DIRIGENTES OFICIALISTAS

TENDENCIA DICIEMBRE 16 – JUNIO 18

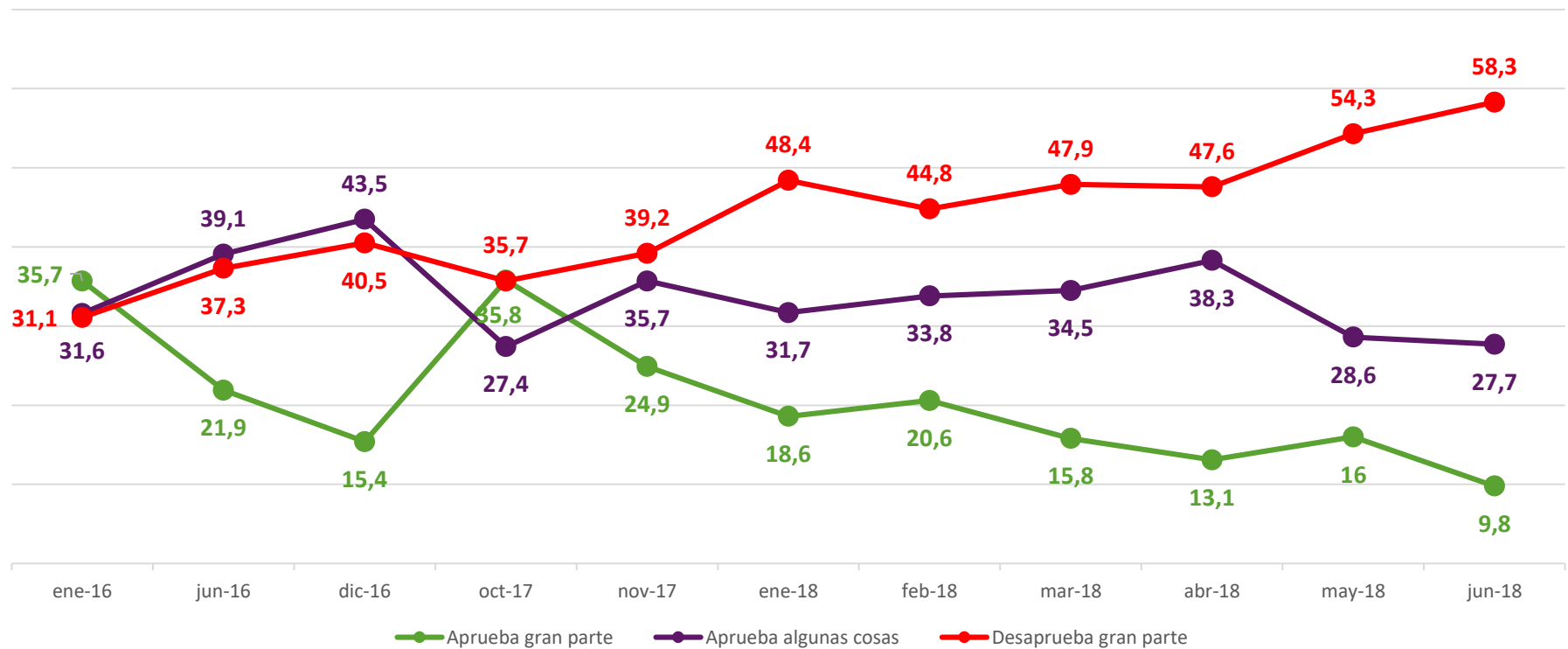


EVALUACIÓN DE DIRIGENTES OPOSITORES

TENDENCIA DICIEMBRE 16 – JUNIO 18

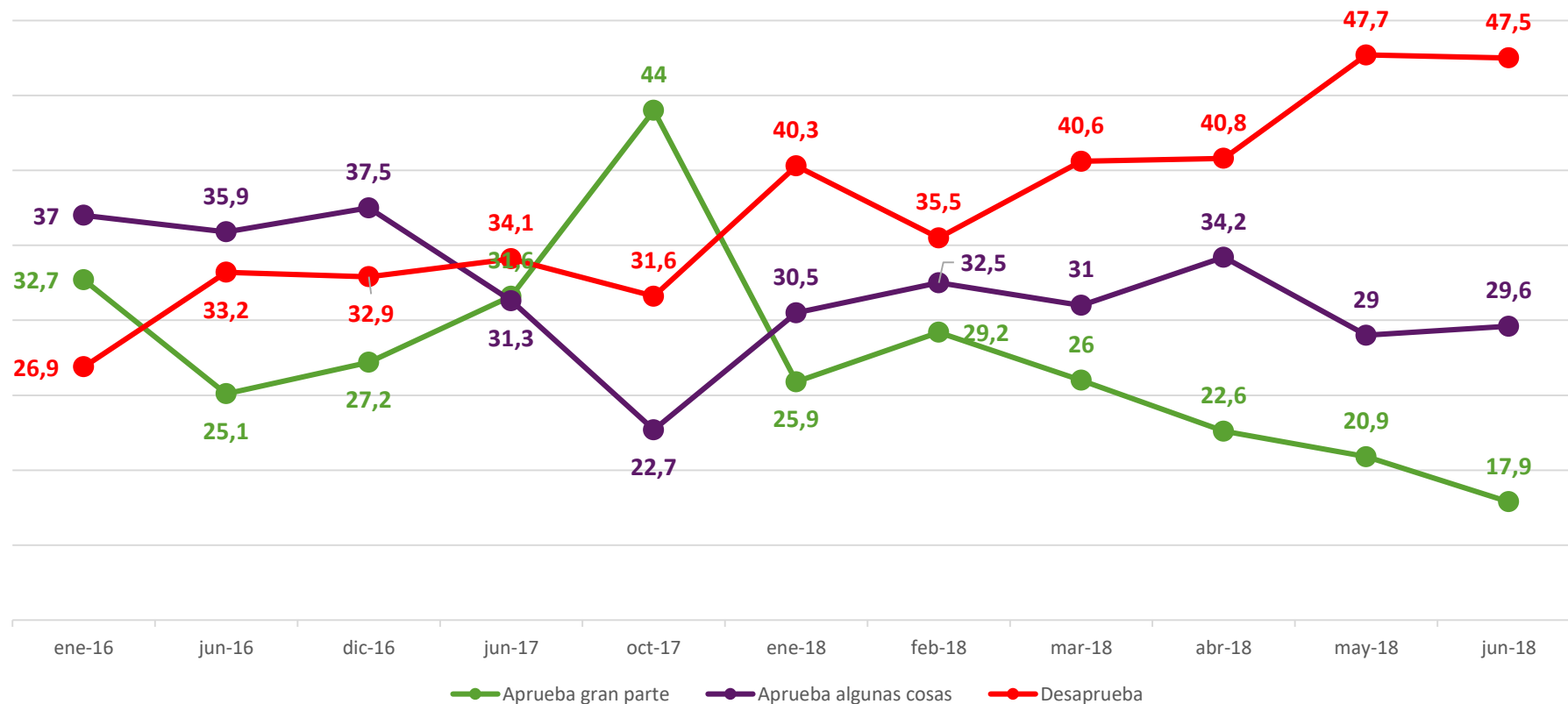


EVALUACIÓN DE GOBIERNO NACIONAL TENDENCIA ENERO16 – JUNIO18

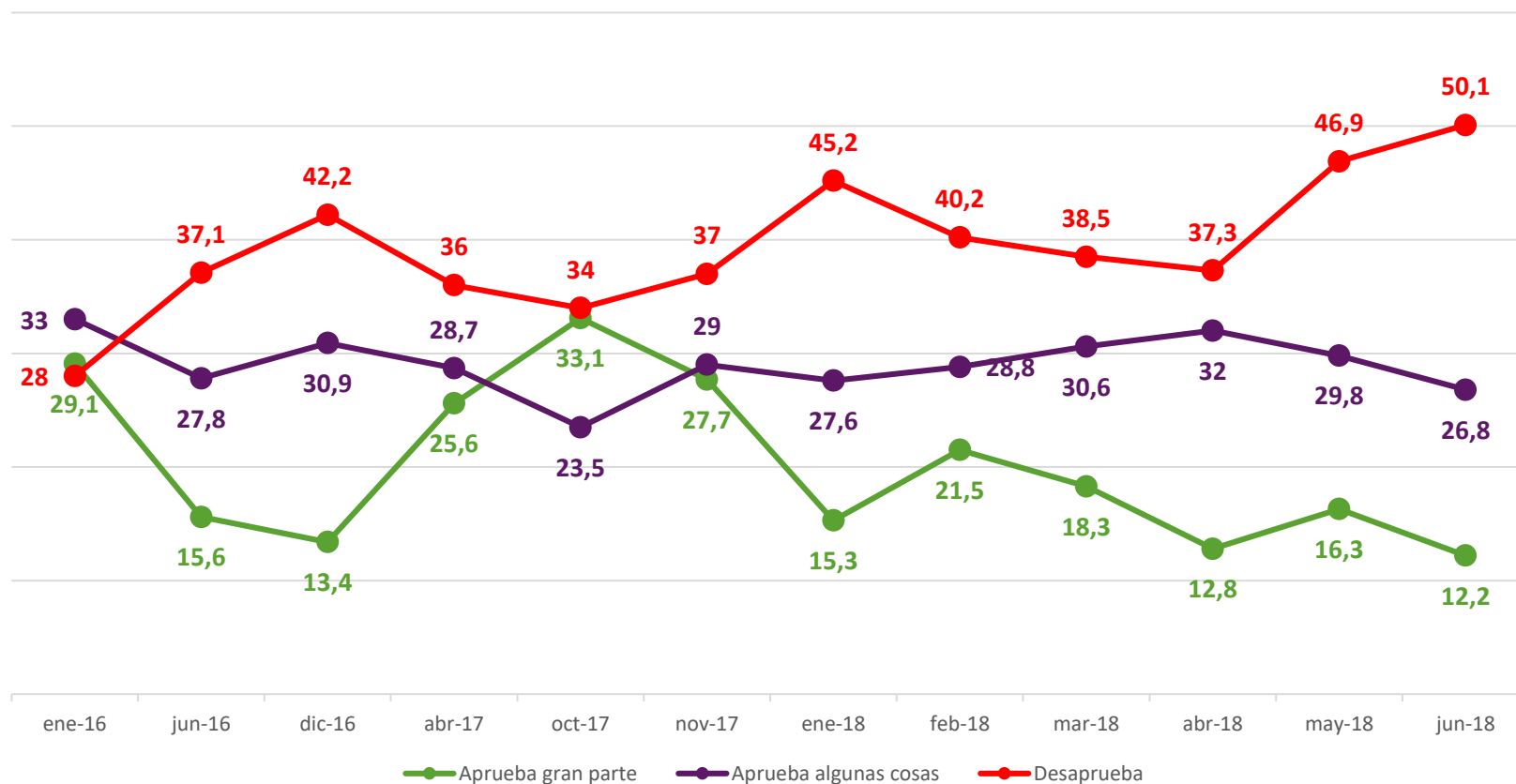


EVALUACIÓN DE GOBIERNO PROVINCIA BS.AS

TENDENCIA ENERO16 – JUNIO18

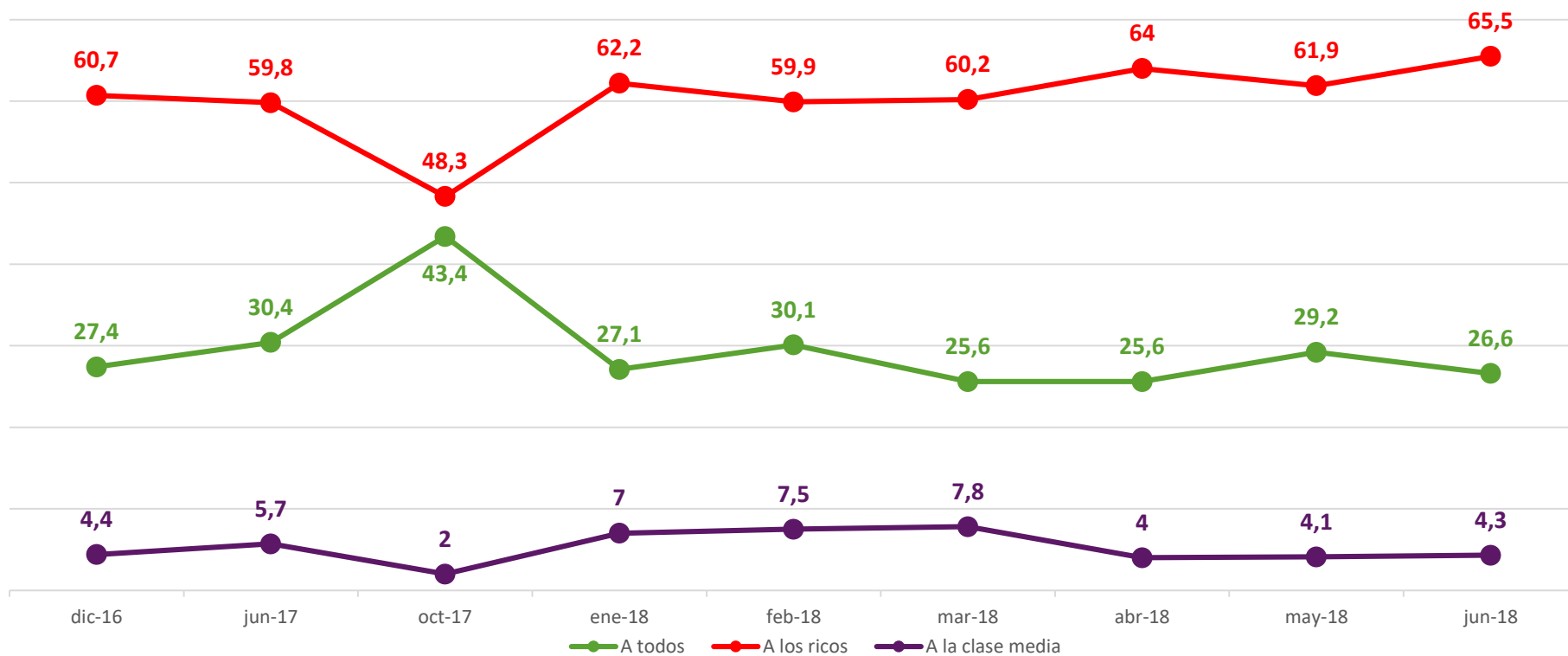


EVALUACIÓN DE GOBIERNO DE CABA TENDENCIA ENERO16 – JUNIO18

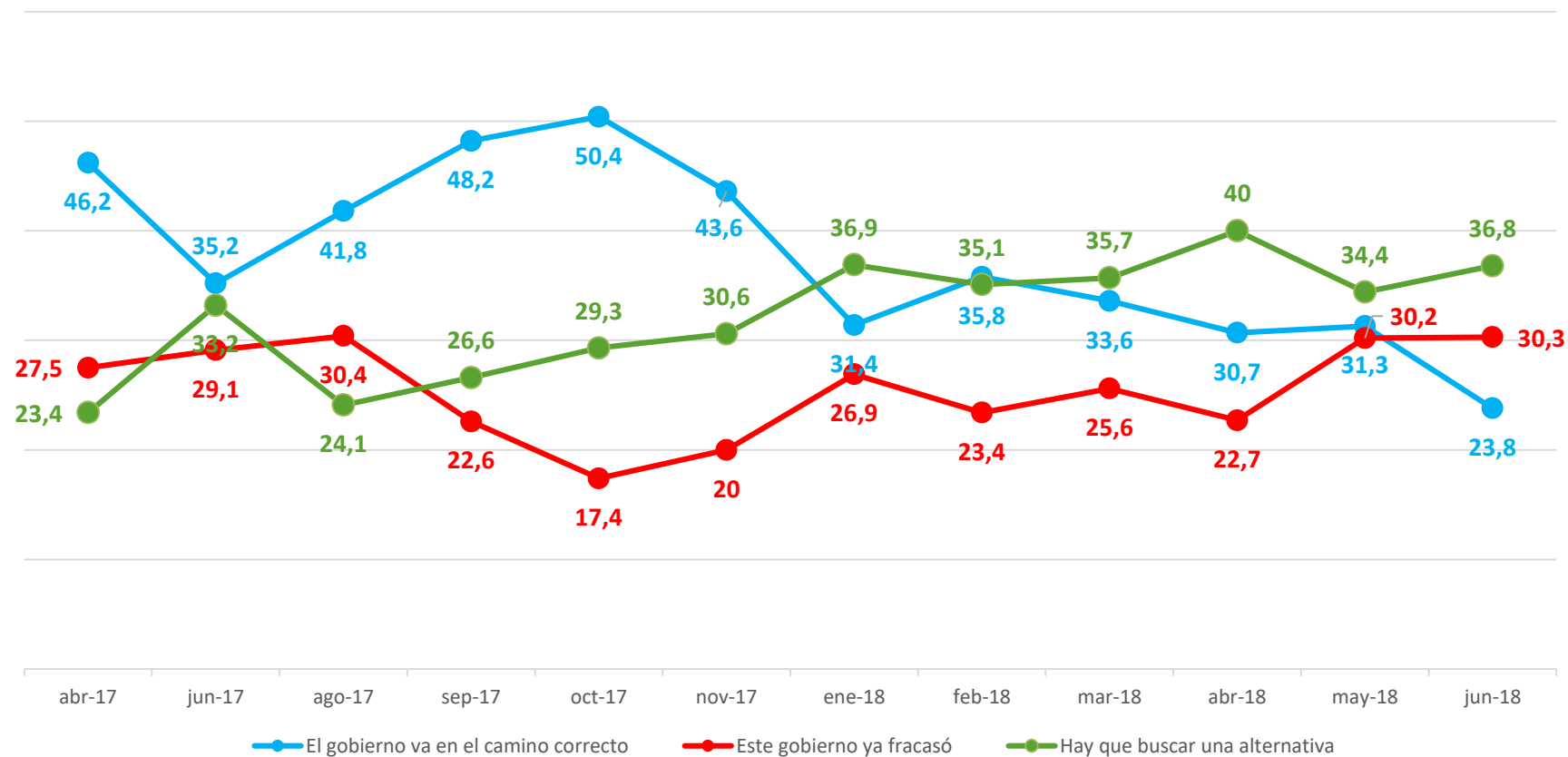


A QUIÉN BENEFICIA EL GOBIERNO

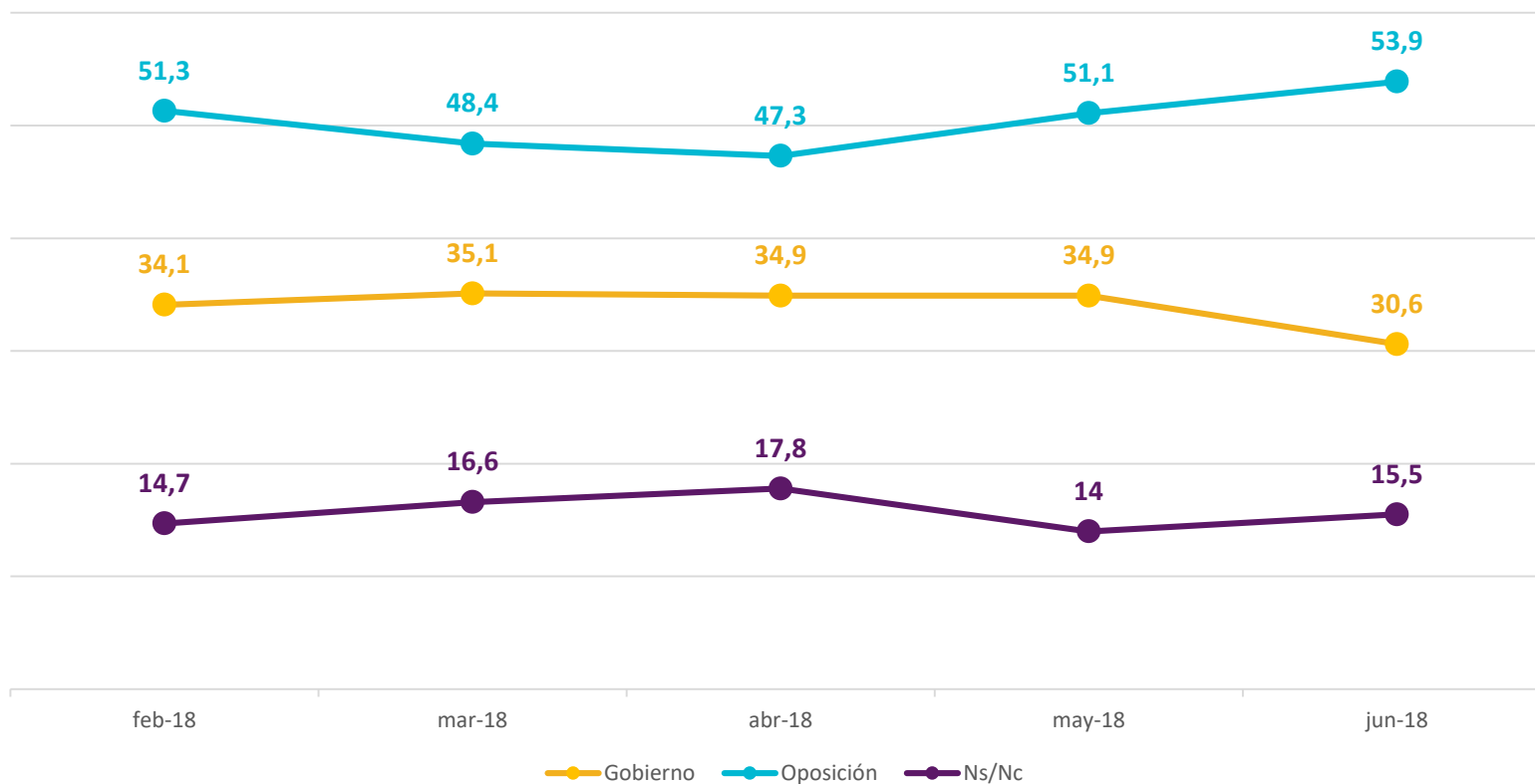
TENDENCIA ENERO16 – JUNIO18



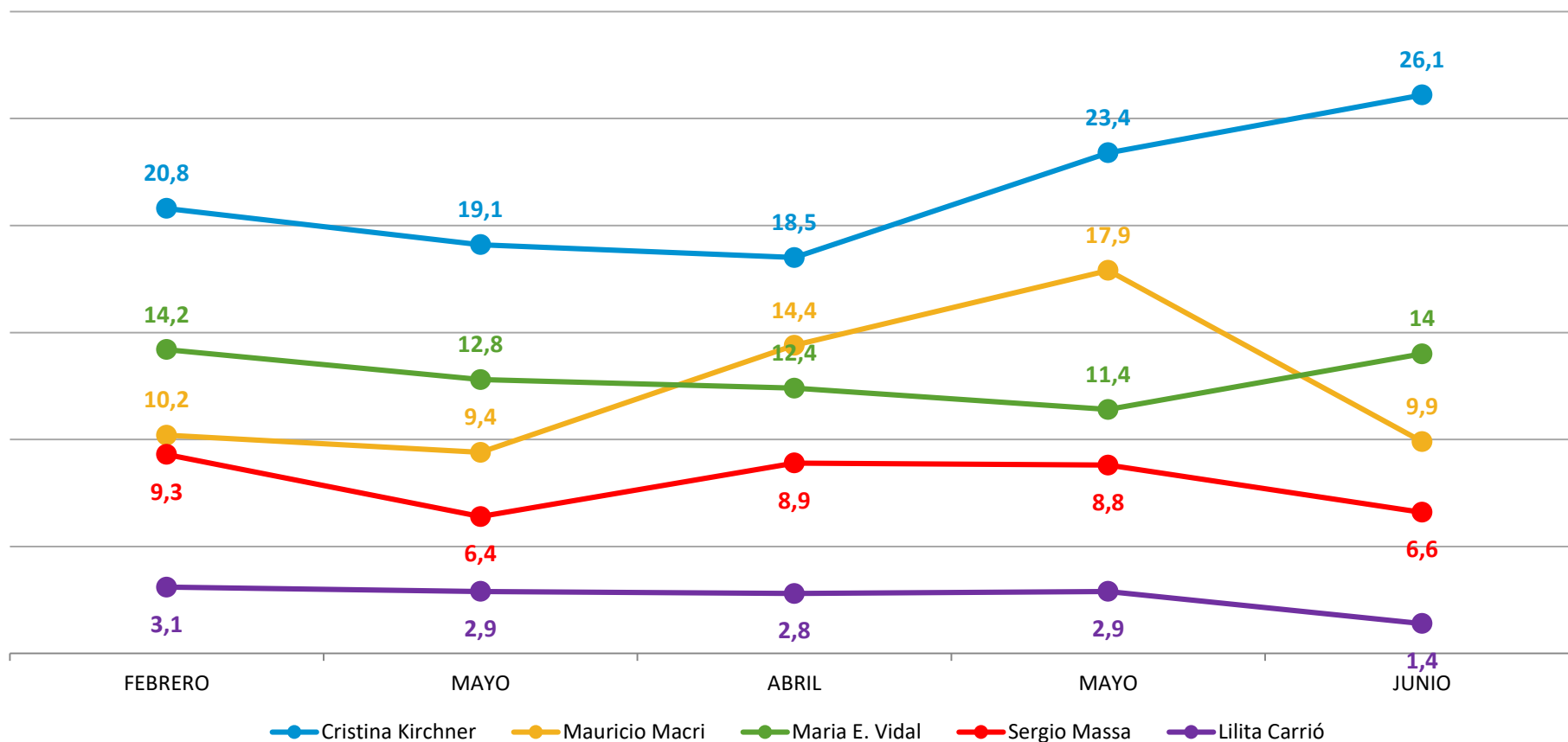
Piensa que el Gobierno va en el camino correcto, fracasó y hay que volver al kirchnerismo o hay que buscar una nueva alternativa



Si las elecciones fueran ahora,
¿Ud. Votaría un candidato del gobierno o de la oposición?
Tendencia FEBRERO/JUNIO



¿Quién le gustaría que fuera su candidato?



¿Quién le gustaría que fuera su candidato? (AGRUPADO)

